

Perspectivas económicas

El escenario global sigue siendo incierto y desafiante, con precios del petróleo que se mantienen altos. Esto significa combustibles más caros, mayores costos para las empresas, más presión sobre los precios de los alimentos y un crecimiento económico más moderado.

Los precios internacionales del petróleo subieron cerca del 60% en abril de 2026 frente al mismo mes del año anterior. Además, las proyecciones apuntan a que el barril se mantendría alrededor de los USD 86 en lo que resta del año.

Este tipo de shock suele extenderse a otros ámbitos de la economía. En un contexto de mayor incertidumbre, las tasas de interés de largo plazo podrían mantenerse más elevadas. El rendimiento de los Bonos del Tesoro norteamericano a diez años subió y se ubica alrededor del 4,4% en mayo del 2026, superior a los niveles previos al conflicto.

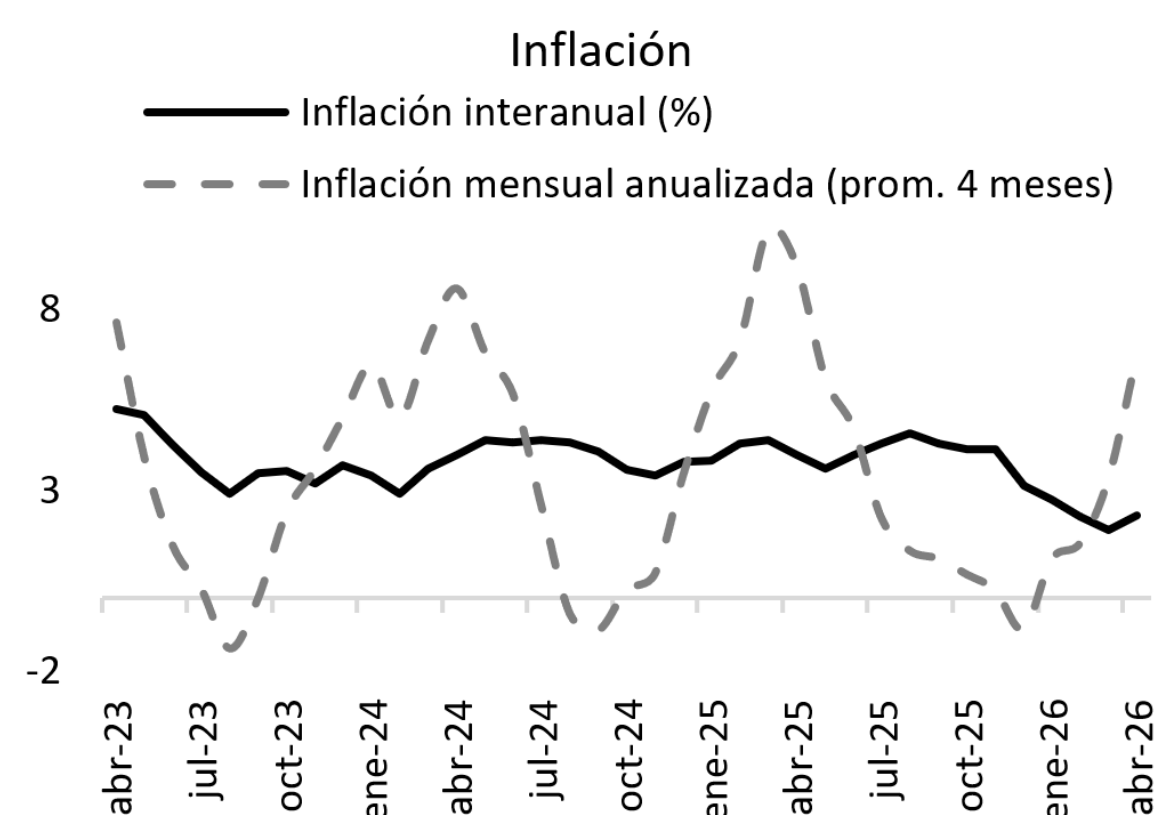
A nivel local, los precios de los combustibles acumulan una suba cercana al 20% en lo que va del año. Y la velocidad reciente de aumento de los precios se ha elevado por sobre el 6% anual (en base al promedio de inflación mensual del 2026). Aunque, todavía no se observan efectos sobre las medidas de tendencia inflacionaria.

En cuanto a la actividad económica, los indicadores muestran una desaceleración hacia un ritmo de crecimiento normal, cercano al 4%. El indicador de producción (IMAEP) registra una desaceleración importante en su crecimiento, hacia un 2,7% en los primeros meses del 2026, cerca de la mitad de su ritmo de diciembre de 2025. Las ventas muestran una dinámica similar.

Paraguay mantiene un desempeño relativamente favorable, pero en un escenario internacional mucho más complejo. El principal desafío será evitar que el shock petrolero termine afectando de forma más persistente la inflación y el poder adquisitivo de los hogares.



Actividad económica e inflación



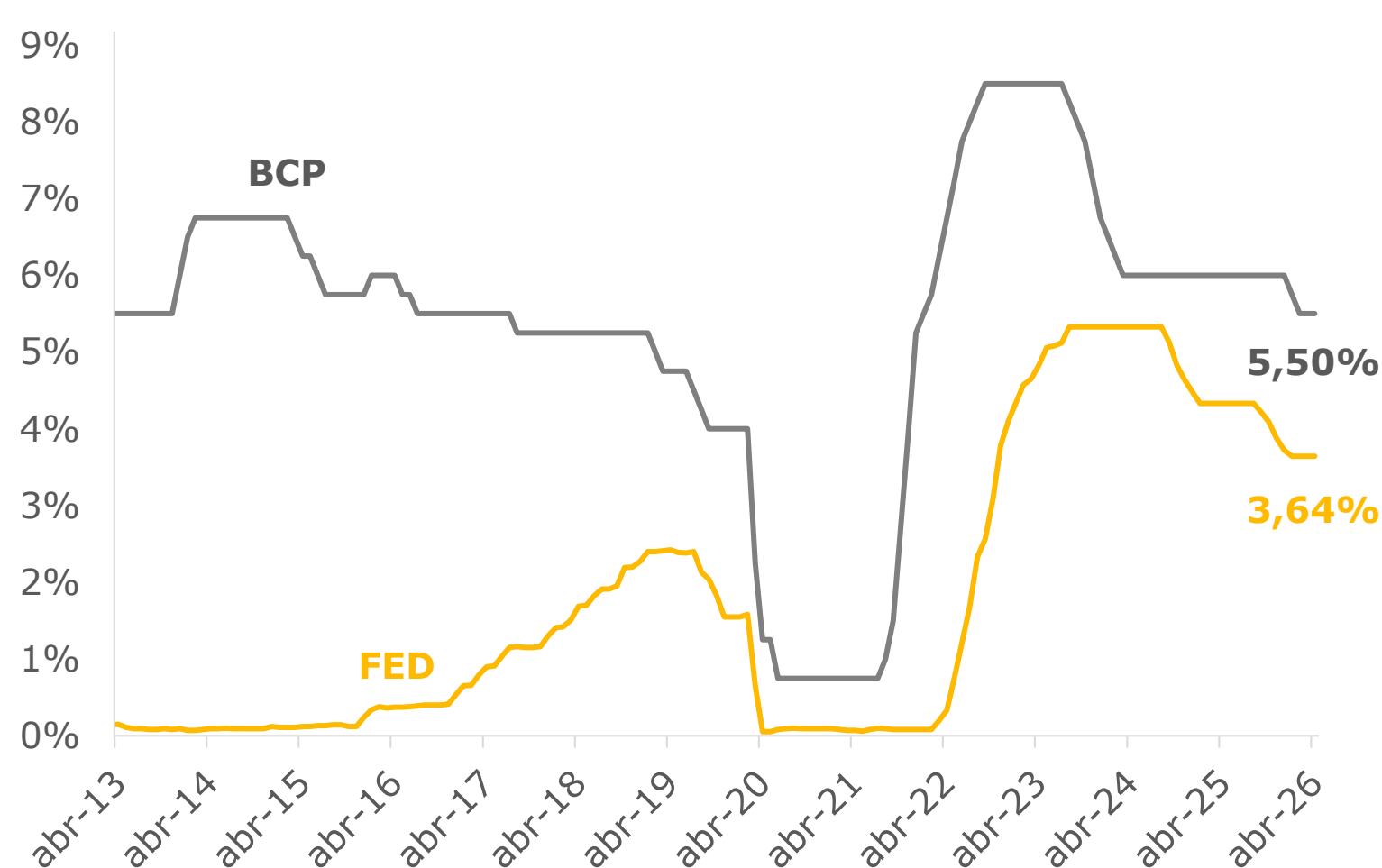
Actividad y ventas (variación % interanual, promedio dos meses)				
	ago-25	oct-25	dic-25	feb-26
Producción (IMAEP*)	5.8	7.8	5.8	2.7
Servicios	4.8	6.2	4.2	3.0
Ventas (ECN**)	4.9	7.9	6.6	2.6
Supermercados	4.8	2.4	2.8	1.3

Información macrofinanciera

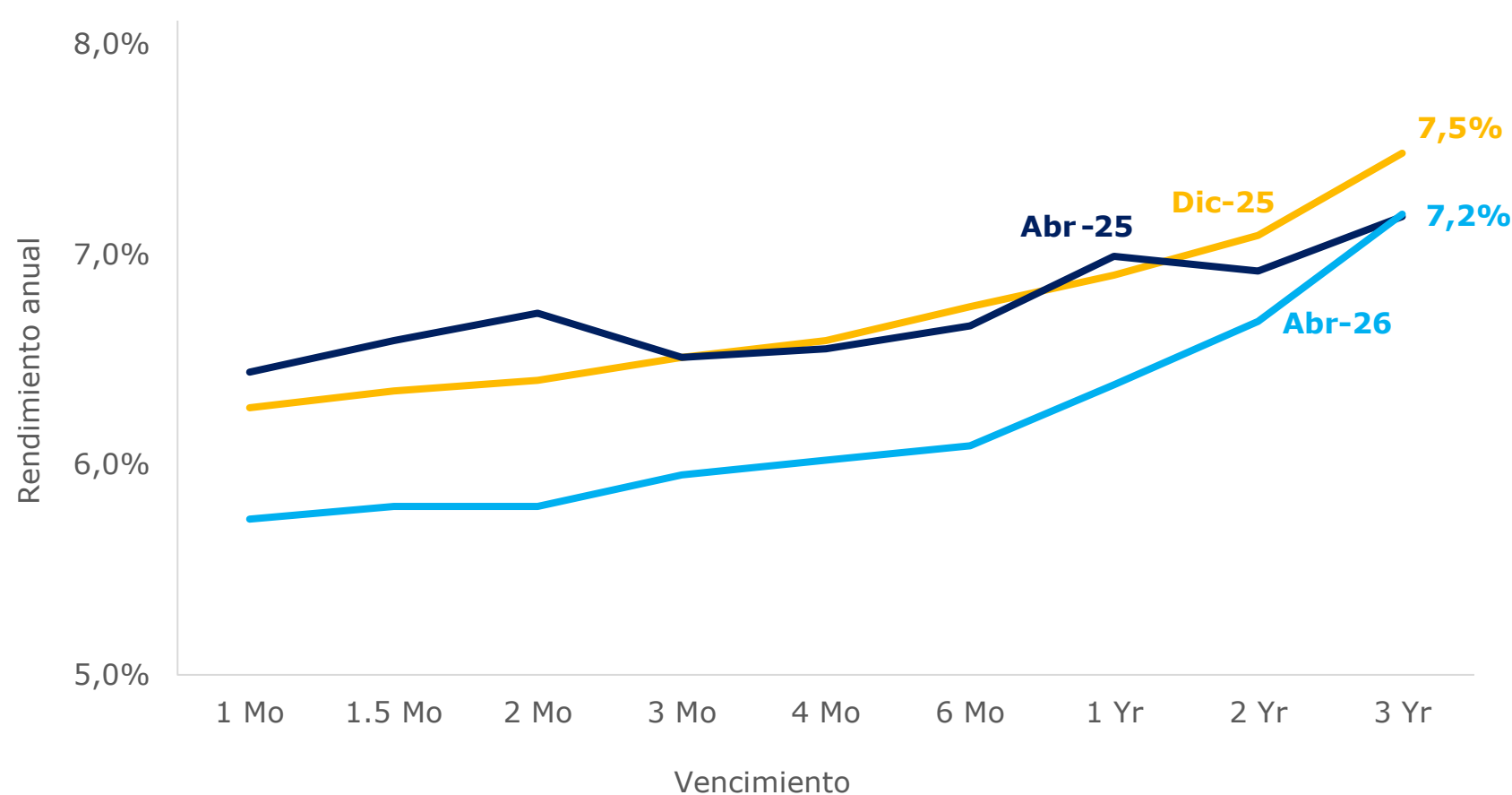
Variable macrofinanciera	Mar 2026	Abr 2026
Meta de inflación del BCP para el 2026	3,50%	3,50%
Inflación (esperada) para el 2026	3,50%	3,70%
Inflación (reportada) de los últimos 12 meses	1,90%	2,30%
Tasa del BCP (esperada) para el mes	5,50%	5,50%
Tasa del BCP (esperada) para fin de año	5,25%	5,50%
Tasa del BCP (reportada) en el mes	5,50%	5,50%
Tipo de cambio (esperado) para el mes	6.500	6.500
Tipo de cambio (esperado) para fin de año	6.725	6.700
Tipo de cambio (reportado) en el mes ^{1/}	6.504	6.348
Crec. PBI (esperado) para el 2026	4,20%	4,20%
Crec. PBI (esperado) para el 2027	4,00%	4,00%
Crec. PBI (proyectado por BCP) para el 2026	4,20%	4,20%

^{1/}Corresponde al promedio mensual publicado por el BCP.

Tasas de política monetaria



Curva de rendimiento soberana PYG



Curva de rendimiento soberana USD

